

4º Trimestre 2017

## 1. ENQUADRAMENTO

Neste boletim caracterizam-se as ofertas comerciais disponíveis no mercado retalhista de gás natural, no 4.º trimestre de 2017.

Os preços e comparações apresentados resultam da componente da fatura anual relativa ao fornecimento de gás natural, sem impostos e taxas, sendo a análise efetuada em preços reais.

Na análise das ofertas comerciais são consideradas as ofertas mono gás (ofertas exclusivas de gás natural) e as ofertas duais (ofertas combinadas de gás natural e eletricidade). Na análise das ofertas duais apenas são comparados os preços de gás natural, não sendo

valorizadas as ofertas de eletricidade. Por último nesta análise não são consideradas as ofertas que incluem serviços adicionais, como por exemplo, serviços de assistência técnica, descontos em outros bens e serviços e ofertas de diagnósticos energéticos.

A ERSE considera apenas os comercializadores com ofertas em BP≤ para consumidores domésticos.

As ofertas comerciais podem ter prazo de validade. Confira o simulador de preços da ERSE. As ofertas comerciais expiradas são retiradas do simulador.

A análise é feita com base em três consumidores tipo em BP≤ (Baixa Pressão com consumos anuais de gás natural inferiores ou iguais a 10 000 m<sup>3</sup>), a saber:

### Consumidor tipo 1:



Casal **sem filhos** e sem aquecimento central  
consumo anual: 138 m<sup>3</sup>

### Consumidor tipo 2:



Casal **dois com filhos** e sem aquecimento central  
consumo anual: 292 m<sup>3</sup>

### Consumidor tipo 3:



Casal **com quatro filhos** e com aquecimento central  
consumo anual: 640 m<sup>3</sup>

O processo de liberalização do setor do gás natural foi iniciado em janeiro de 2007 e concluído em janeiro de 2010, com a atribuição do direito de escolha de fornecedor a todos os consumidores.




Em junho de 2011, iniciou-se a extinção das tarifas reguladas para os clientes finais com consumos anuais de gás natural superiores a 10 000 m<sup>3</sup>, depois alargado: (i) aos consumidores com consumos anuais de gás natural inferiores ou iguais a 10 000 m<sup>3</sup>, (ii) aos consumidores em baixa pressão com consumos anuais superiores a 500 m<sup>3</sup> e (iii) desde janeiro de 2013, aos consumidores em baixa pressão com consumos anuais inferiores ou iguais a 500 m<sup>3</sup>. O período transitório de fornecimento de gás natural, pelos comercializadores de último recurso (CUR), aos clientes que não exerçam o direito de mudança para o mercado livre foi estendido até 31 de dezembro de 2020 ([Portaria n.º 144/2017](#)).

A abertura do mercado reforçou a necessidade de monitorização, pela ERSE, dos preços no mercado retalhista de gás natural procurando garantir, simultaneamente, a existência de condições de concorrência entre os diversos operadores e a minimização das assimetrias de informação entre consumidores e os restantes agentes de mercado, assim fomentando a transparência, que constitui um fator crítico para a eficiência do mercado.

A recolha da informação de Preços de Referência (preços das ofertas comerciais) e dos Preços Médios Praticados (preços faturados) no sector do gás natural, por parte da ERSE, é regulamentada no [Despacho n.º 3677/2011](#), de acordo com o qual as ofertas comerciais para as instalações em Baixa Pressão com consumos anuais de gás natural inferiores ou iguais a 100 000 m<sup>3</sup> são enviadas à ERSE anualmente (fim de julho) e sempre que haja alguma alteração de preços ou condições contratuais.

## 2. OFERTAS COMERCIAIS DE GÁS NATURAL EM BP≤ NO 4.º TRIMESTRE DE 2017

No 4.º trimestre de 2017, para os consumidores domésticos em BP≤, existiam em mercado os seguintes comercializadores e ofertas comerciais

Tipologia de consumidor/ Tipo de ofertas e comercializadores	Consumidor tipo 1:  Casal sem filhos e sem aquecimento central consumo anual: 138 m <sup>3</sup>	Consumidor tipo 2:  Casal dois com filhos e sem aquecimento central consumo anual: 292 m <sup>3</sup>	Consumidor tipo 3:  Casal com quatro filhos e com aquecimento central consumo anual 640 m <sup>3</sup>
<b>Ofertas mono</b> (gás natural)	26 Ofertas	26 Ofertas	26 Ofertas
<i>Comercializadores</i>	8 Comercializadores: Audax, EDP Comercial, Endesa, EnergiaSimples, Galp, Goldenergy, Iberdrola e RolearViva		
<b>Ofertas duais</b> (gás natural e eletricidade)	25 Ofertas	25 Ofertas	25 Ofertas
<i>Comercializadores</i>	7 Comercializadores: Audax, EDP Comercial, Endesa, EnergiaSimples, Galp, Goldenergy e RolearViva		
<b>Total de ofertas comerciais</b>	<b>51 Ofertas</b>	<b>51 Ofertas</b>	<b>51 Ofertas</b>

### Consumidor tipo 1:



Nas hiperligações seguintes são apresentadas para o consumidor tipo 1 as ofertas comerciais praticadas no mercado, ordenadas por ordem crescente de preço, num total de 51 ofertas comerciais, das quais 26 exclusivamente mono (gás natural) e 25 duais (gás natural e eletricidade).

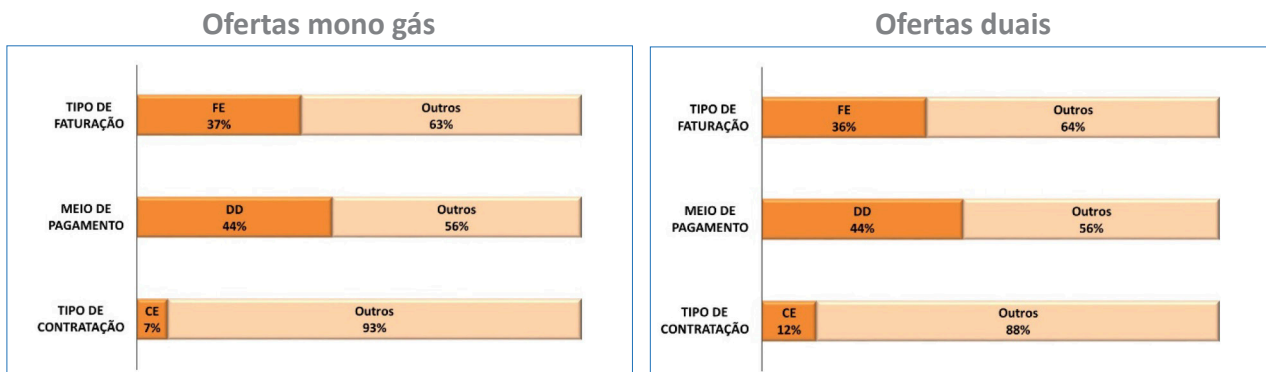
#### Consumidor tipo 1 Ofertas mono (gás natural)

A oferta comercial mono gás com menor fatura anual é da Endesa, com um valor de 106 €/ano. O diferencial desta oferta em relação à oferta comercial mono gás mais cara é de -43 €/ano (-29%). Comparativamente com a Tarifa Transitória em vigor esta oferta comercial mais competitiva apresenta um diferencial de -9 €/ano (-8%).

#### Consumidor tipo 1 Ofertas duais (gás natural e eletricidade)

A oferta comercial dual com menor fatura anual é da GoldEnergy, com um valor de 97 €/ano. O diferencial desta oferta em relação à oferta comercial dual mais cara é de -53 €/ano (-35%). Comparativamente com a Tarifa Transitória em vigor esta oferta comercial mais competitiva apresenta um diferencial de -18 €/ano (-16%).

As ofertas mono gás e duais do consumidor tipo 1 distribuem-se da seguinte forma, em termos de tipo de contratação, meio de pagamento e tipo de faturação:



CE- Contratação Eletrónica; DD- Débito Direto; FE- Faturação Eletrónica

### Consumidor tipo 2:



Casal dois com filhos e sem aquecimento central  
consumo anual: 292 m<sup>3</sup>

Nas hiperligações seguintes são apresentadas para o consumidor tipo 2 as ofertas comerciais praticadas no mercado, ordenadas por ordem crescente de preço, num total de 51 ofertas comerciais, das quais 26 exclusivamente em mono (gás natural) e 25 duais (gás natural e eletricidade).

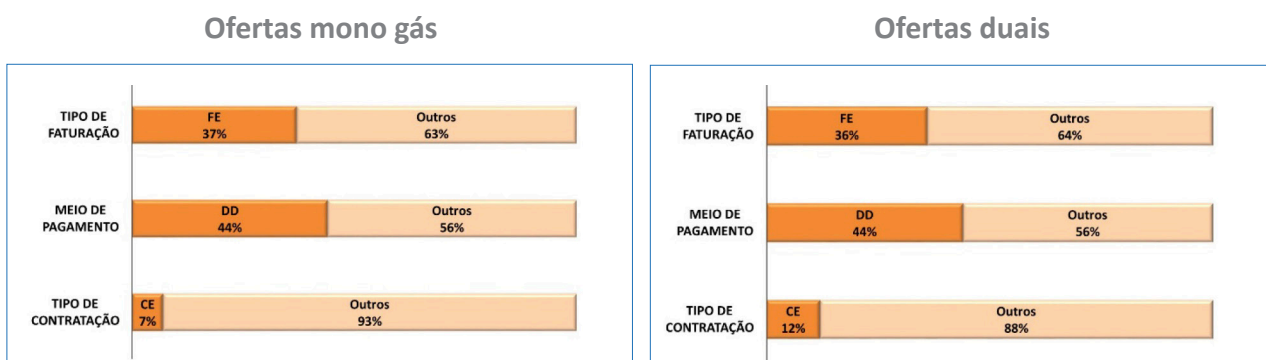
#### Consumidor tipo 2 Ofertas mono (gás natural)

A oferta comercial mono gás com menor fatura anual é da Endesa, com um valor de 202 €/ano. O diferencial desta oferta em relação à oferta comercial mono gás mais cara é de -65 €/ano (-24%). Comparativamente com a Tarifa Transitória em vigor esta oferta comercial mais competitiva apresenta um diferencial de -17 €/ano (-8%).

#### Consumidor tipo 2 Ofertas duais (gás natural e eletricidade)

A oferta comercial dual com menor fatura anual é da GoldEnergy, com um valor de 200 €/ano. O diferencial desta oferta em relação à oferta comercial dual mais cara é de -66 €/ano (-25%). Comparativamente com a Tarifa Transitória em vigor esta oferta comercial mais competitiva apresenta um diferencial de -19 €/ano (-9%).

As ofertas mono gás e duais do consumidor tipo 2 distribuem-se da seguinte forma, em termos de tipo de contratação, meio de pagamento e tipo de faturação:



CE- Contratação Eletrónica; DD- Débito Direto; FE- Faturação Eletrónica

### Consumidor tipo 3:



Casal com quatro filhos  
e com aquecimento  
central consumo anual:  
640 m<sup>3</sup>

Nas hiperligações seguintes são apresentadas para o consumidor tipo 3 as ofertas comerciais praticadas no mercado, ordenadas por ordem crescente de preço, num total de 51 ofertas comerciais, das quais 26 exclusivamente em mono (gás natural) e 25 duais (gás natural e eletricidade).

#### Consumidor tipo 3 Ofertas mono (gás natural)

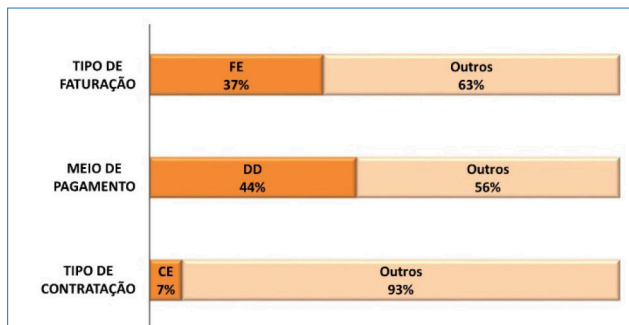
A oferta comercial mono gás com menor fatura anual é da Endesa, com um valor de 391 €/ano. O diferencial desta oferta em relação à oferta comercial mono gás mais cara é de -118 €/ano (-23%). Comparativamente com a Tarifa Transitória em vigor esta oferta comercial mais competitiva apresenta um diferencial de -34 €/ano (-8%).

#### Consumidor tipo 3 Ofertas duais (gás natural e eletricidade)


A oferta comercial dual com menor fatura anual é da Endesa, com um valor de 391 €/ano. O diferencial desta oferta em relação à oferta comercial dual mais cara é de -118 €/ano (-23%). Comparativamente com a Tarifa Transitória em vigor esta oferta comercial mais competitiva apresenta um diferencial de -34 €/ano (-8%).

As ofertas mono gás e duais do consumidor tipo 3 distribuem-se da seguinte forma, em termos de tipo de contratação, meio de pagamento e tipo de faturação:

#### Ofertas mono eletricidade



#### Ofertas duais



CE- Contratação Eletrónica; DD- Débito Direto; FE- Faturação Eletrónica

### 3. EVOLUÇÃO DAS OFERTAS COMERCIAIS DE GÁS NATURAL EM BPS

#### Consumidor tipo 1:



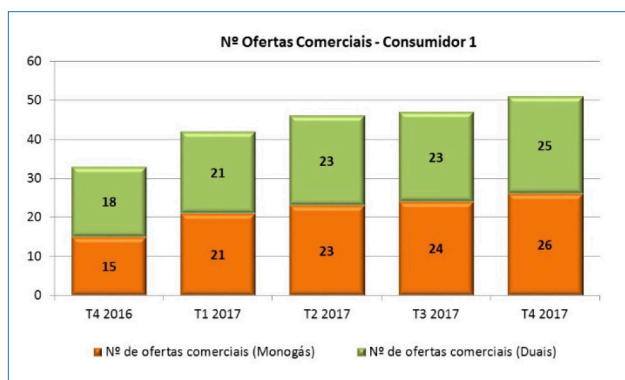
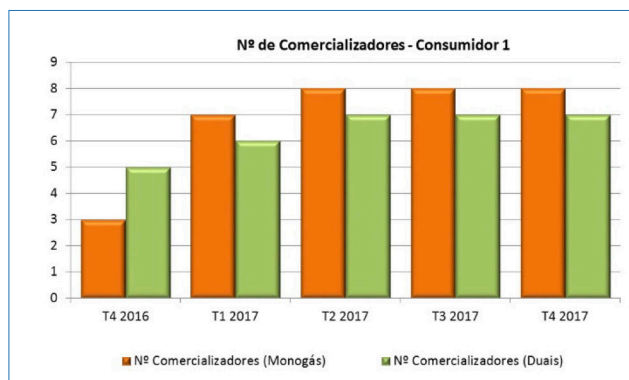
Casal **sem filhos** e  
sem aquecimento central  
consumo anual: 138 m<sup>3</sup>

#### Evolução do número de comercializadores e de ofertas comerciais

O número de comercializadores com ofertas comerciais foi relativamente constante até ao final de 2015, sendo que no início de 2016 apareceram no mercado novos comercializadores com ofertas comerciais. No 4.º trimestre de 2017 existiam 8 comercializadores com ofertas mono gás e 7 comercializadores com ofertas duais.

Adicionalmente 4 comercializadores apresentam ofertas com serviços adicionais

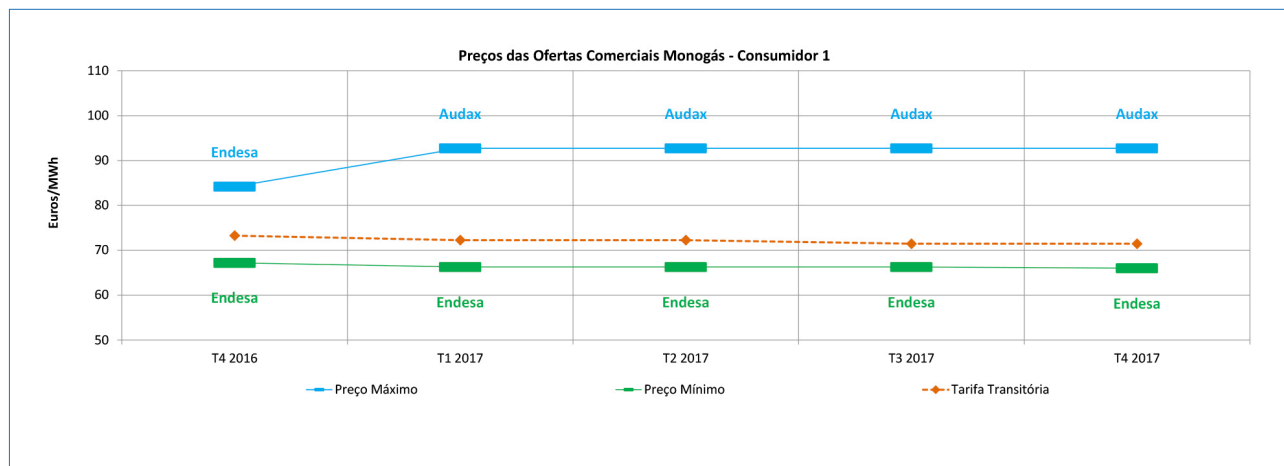
O número de ofertas comerciais tem vindo a aumentar substancialmente, atingindo no 4.º trimestre de 2017 um valor de 51 ofertas comerciais.



## Evolução dos preços reais das ofertas comerciais mono gás

Ao longo do período em análise o diferencial entre a oferta comercial mono gás mais competitiva e a oferta comercial mono gás menos competitiva mantém-se constante, com um valor de -29%, exceto no 4.º trimestre

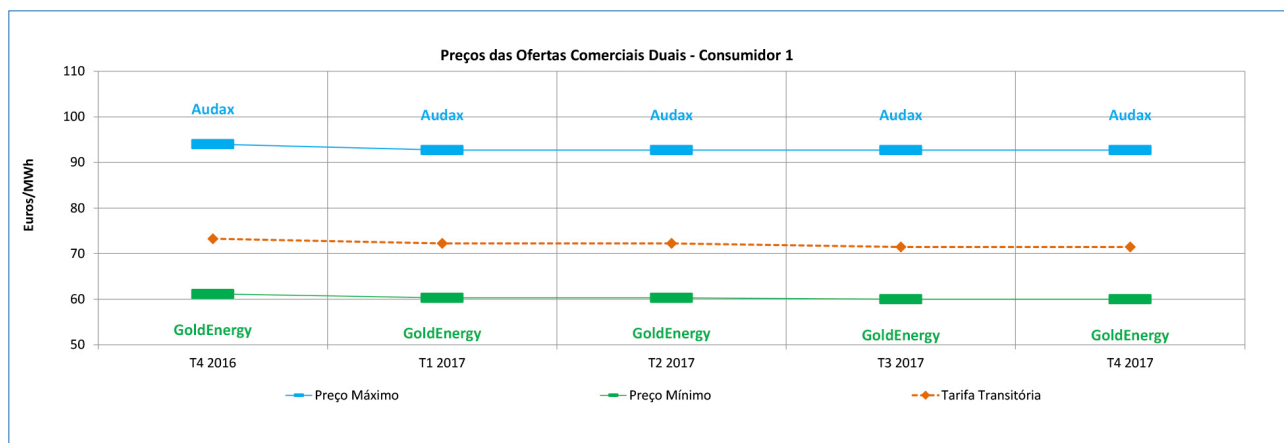
de 2016 (-20%). Comparativamente com a tarifa transitória em vigor verifica-se que a oferta comercial mono gás de menor preço é sempre mais competitiva do que a tarifa regulada.



## Evolução dos preços reais das ofertas comerciais duais

Ao longo do período em análise o diferencial entre a oferta comercial dual mais competitiva e a oferta comercial dual menos competitiva mantém-se constante, com um valor de -35%. Comparativamente com a tarifa

transitória em vigor verifica-se que a oferta comercial dual de menor preço é sempre mais competitiva do que a tarifa regulada.



**Consumidor tipo 2:**



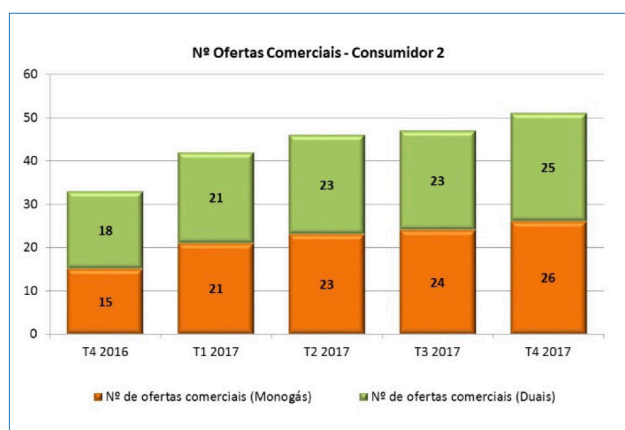
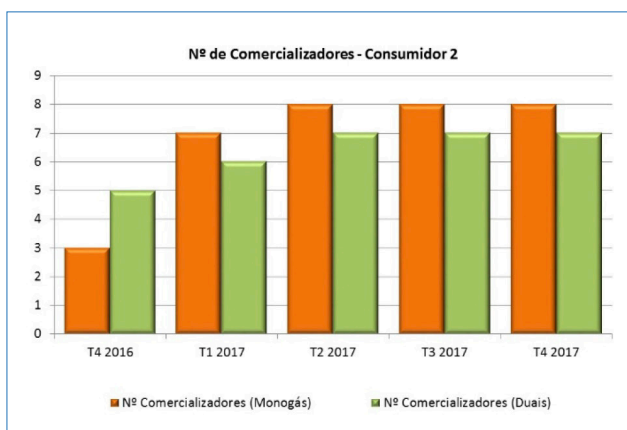
Casal dois com filhos e sem aquecimento central  
consumo anual: 292 m<sup>3</sup>

**Evolução do número de comercializadores e de ofertas comerciais**

O número de comercializadores com ofertas comerciais foi relativamente constante até ao final de 2015, sendo que no início de 2016 apareceram no mercado novos comercializadores com ofertas comerciais. No 4.º trimestre de 2017 existiam 8 comercializadores com ofertas mono gás e 7 comercializadores com ofertas duais.

Adicionalmente 4 comercializadores apresentam ofertas com serviços adicionais.

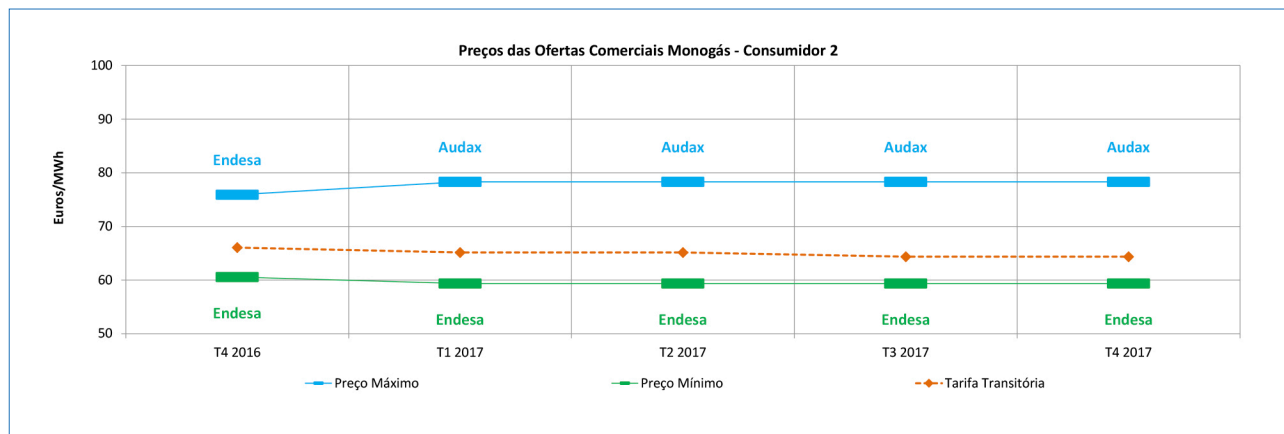
O número de ofertas comerciais tem vindo a aumentar substancialmente, atingindo no 4.º trimestre de 2017 um valor de 51 ofertas comerciais.



## Evolução dos preços reais das ofertas comerciais mono gás

Ao longo do período em análise o diferencial entre a oferta comercial mono gás mais competitiva e a oferta comercial mono gás menos competitiva mantém-se constante, com um valor de -24%, exceto no 4.º trimestre

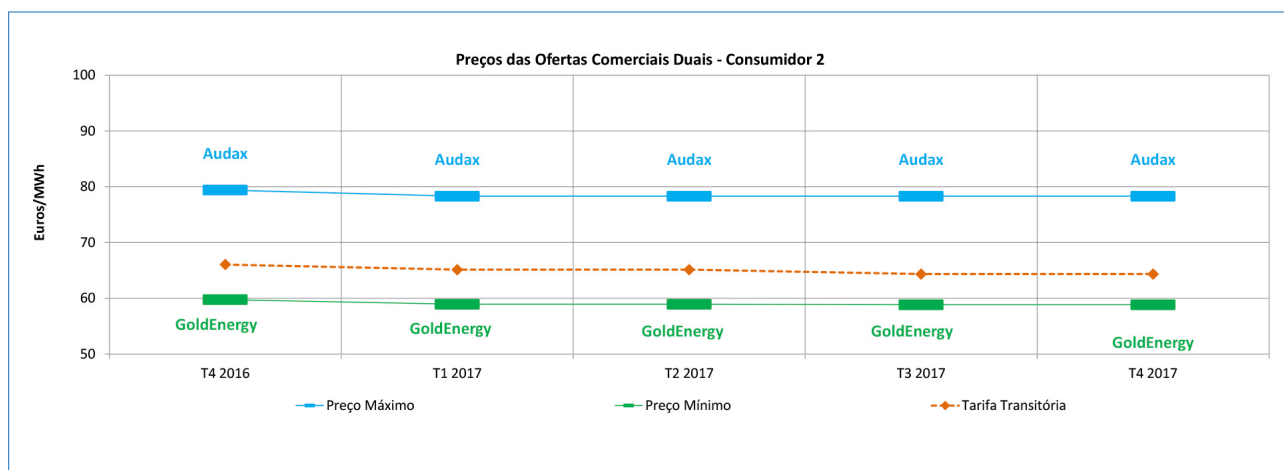
de 2016 (-20%). Comparativamente com a tarifa transitória em vigor verifica-se que a oferta comercial mono gás de menor preço é sempre mais competitiva do que a tarifa regulada.



## Evolução dos preços reais das ofertas comerciais duais

Ao longo do período em análise o diferencial entre a oferta comercial dual mais competitiva e a oferta comercial dual menos competitiva mantém-se constante, com um valor de -25%. Comparativamente com

a tarifa transitória em vigor verifica-se que a oferta comercial dual de menor preço é sempre mais competitiva do que a tarifa regulada.





### Consumidor tipo 3:



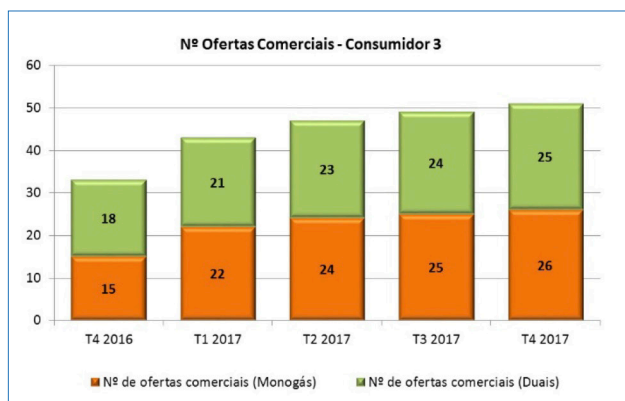
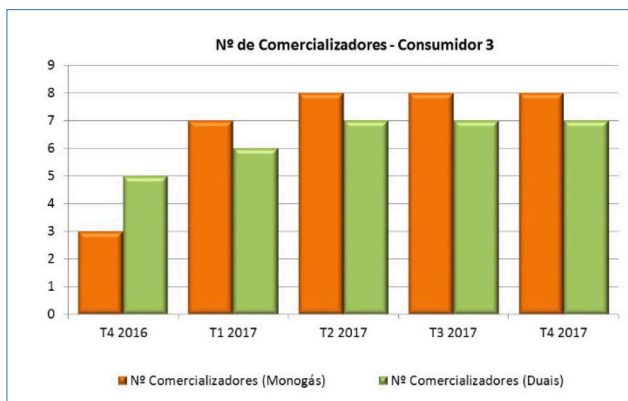
Casal com **quatro filhos**  
e com aquecimento  
central consumo anual:  
640 m<sup>3</sup>

## Evolução do número de comercializadores e de ofertas comerciais

O número de comercializadores com ofertas comerciais foi relativamente constante até ao final de 2015, sendo que no início de 2016 apareceram no mercado novos comercializadores com ofertas comerciais. No 4.º trimestre de 2017 existiam 8 comercializadores com ofertas mono gás e 7 comercializadores com ofertas duais.

Adicionalmente 4 comercializadores apresentam ofertas com serviços adicionais.

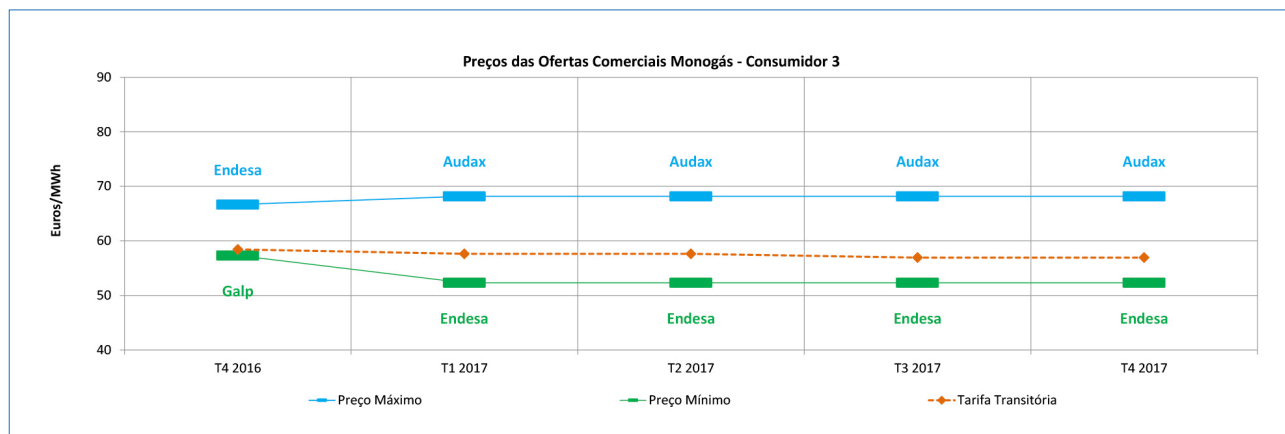
O número de ofertas comerciais tem vindo a aumentar substancialmente, atingindo no 4.º trimestre de 2017 um valor de 51 ofertas comerciais.



## Evolução dos preços reais das ofertas comerciais mono gás

Ao longo do período em análise o diferencial entre a oferta comercial mono gás mais competitiva e a oferta comercial mono gás menos competitiva mantém-se constante, com um valor de -23%, exceto no 4.º trimestre

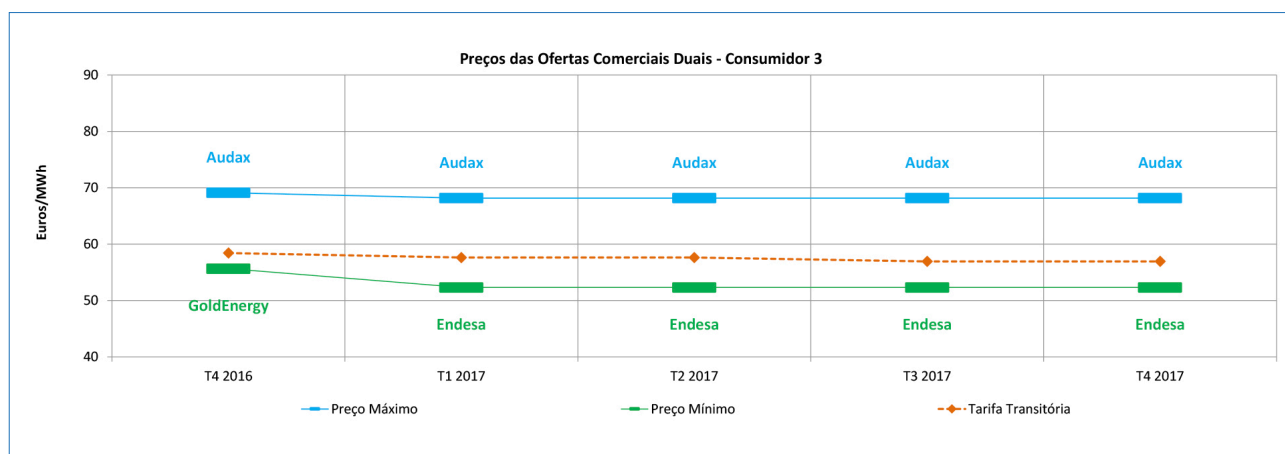
de 2016 (-14%). Comparativamente com a tarifa transitória em vigor verifica-se que a oferta comercial mono gás de menor preço é sempre mais competitiva do que a tarifa regulada.



## Evolução dos preços reais das ofertas comerciais duais

Ao longo do período em análise o diferencial entre a oferta comercial dual mais competitiva e a oferta comercial dual menos competitiva mantém-se mais ou menos constante com um valor de -23%, exceto no 4.º

trimestre de 2016 (-19%). Comparativamente com a tarifa transitória em vigor verifica-se que a oferta comercial dual de menor preço é sempre mais competitiva do que a tarifa regulada.



As ofertas comerciais e preços em BPs são divulgados pela ERSE em [www.erse.pt](http://www.erse.pt) onde também pode encontrar mais informações sobre o funcionamento do mercado:

[Lista de comercializadores](#)

[Simuladores](#)

[Monitorização de Preços de Gás Natural do Mercado Retalhista](#)

[Resumos informativos do Mercado Liberalizado de Gás Natural](#)