

NOTA INFORMATIVA

COMPOSIÇÃO DOS PREÇOS DE ELETRICIDADE PARA 2013

1. Introdução

De acordo com o disposto no n.º 1 do artigo 222.º do Regulamento de Relações Comerciais (RRC), os comercializadores devem informar anualmente os seus clientes sobre a composição das tarifas e preços de eletricidade aplicáveis, incluindo os custos de interesse económico geral (CIEG). Com a presente Nota Informativa, a ERSE pretende estabelecer um referencial mínimo e uniforme para todos os comercializadores, relativamente à informação que poderá ser disponibilizada aos clientes de eletricidade para dar cumprimento ao disposto no RRC.

2. Principais Componentes dos Preços de Eletricidade

Os preços de eletricidade pagos pelos consumidores têm as seguintes componentes: Energia¹, Redes² e Custos de Interesse Económico Geral (CIEG)³.

A componente de Energia resulta dos preços formados no mercado de eletricidade. As Redes são sujeitas à regulação da ERSE e os CIEG são determinados no âmbito da legislação em vigor. As tarifas de Acesso às Redes são essencialmente constituídas pelas Redes e pelos CIEG.

3. Composição dos Preços por Tipo de Cliente

A desagregação dos preços por componente depende do tipo de cliente. Seguidamente apresenta-se a desagregação dos preços de eletricidade para

¹ Inclui os custos de comercialização.

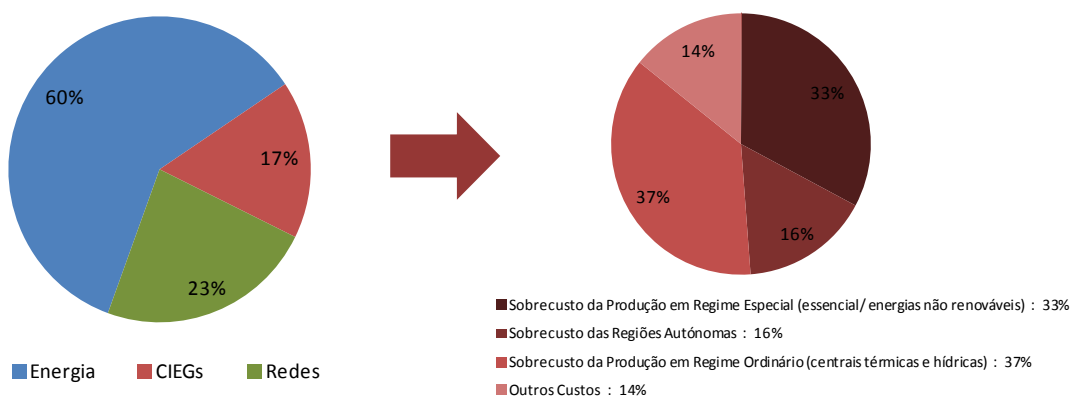
² Inclui os custos de gestão global do sistema.

³ Incluem os sobrecustos com a produção em regime especial, a produção em regime ordinário e as rendas pagas aos Municípios.

consumidores industriais designadamente em Média Tensão (MT) e em Baixa Tensão Especial (BTE) e para consumidores domésticos em Baixa Tensão Normal (BTN).

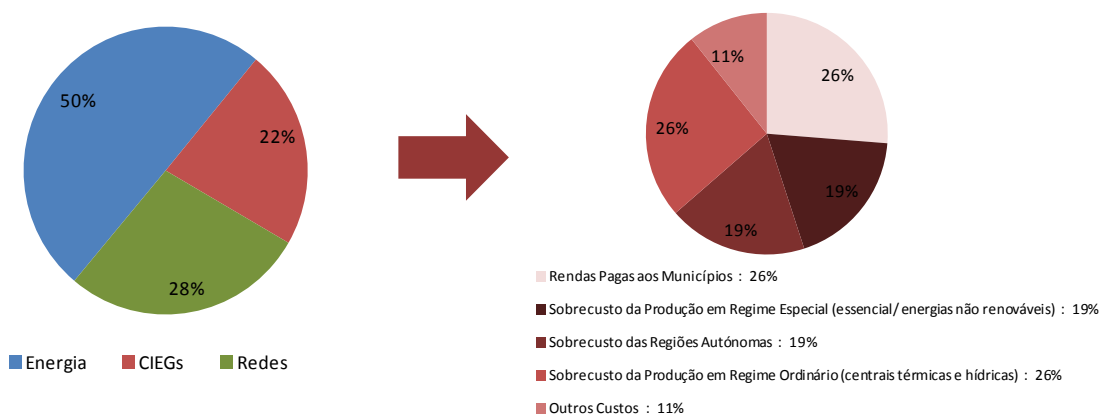
Consumidores Industriais:

- **Cliente MT**



Para um cliente MT a componente Energia representa mais de metade da sua fatura de eletricidade. Os CIEG têm um peso de 17%. Destes custos destacam-se o sobrecusto com a produção em regime ordinário⁴ e o sobrecusto com a produção em regime especial (essencialmente energias não renováveis).

- **Cliente BTE**

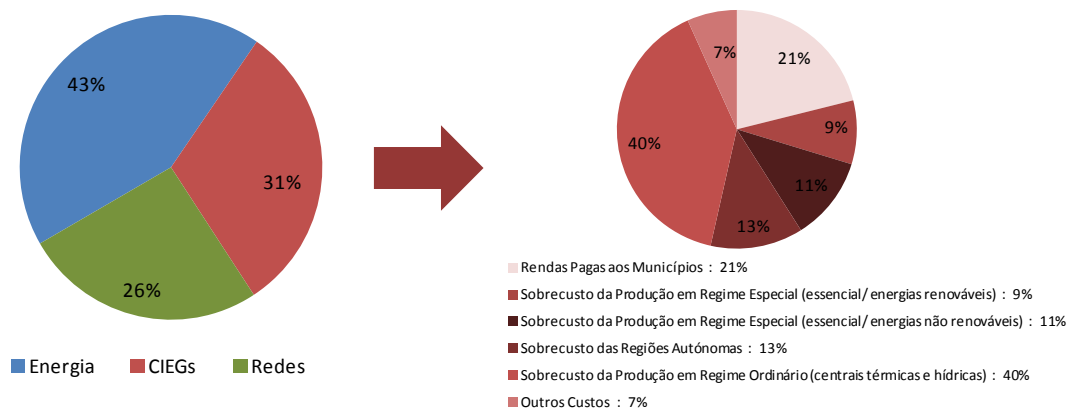


Para um cliente BTE, a componente Energia representa metade da sua fatura de eletricidade. Os CIEG têm um peso de 22%. Destes custos destacam-se as rendas pagas aos Municípios e o sobrecusto com a produção em regime ordinário.

⁴ Inclui o sobrecusto dos contratos de aquisição de energia, os custos para a manutenção do equilíbrio contratual e a garantia de potência.

Consumidores Domésticos

- **Cliente BTN com potência contratada inferior ou igual a 20,7 kVA (BTN ≤ 20,7 kVA)**



Para um cliente BTN ≤ 20,7 kVA, a componente Energia representa cerca de metade da sua fatura de eletricidade.

Os CIEG têm um peso de 31%. Destes custos destacam-se o sobrecusto com a produção em regime ordinário e as rendas pagas aos Municípios.

Saiba mais em:

- ✓ [Apresentação "Composição dos Preços de Eletricidade, incluindo os Custos de Interesse Económico Geral"](#)
- ✓ [Tarifas e Preços para a Energia Elétrica e outros Serviços em 2013](#)
- ✓ [Regulamento de Relações Comerciais do Setor Elétrico](#)

Lisboa, 1 de fevereiro de 2013